

Premessa

Questa analisi dei costi dell'assistenza psichiatrica si basa sui dati di costo forniti dagli Uffici Controllo di Gestione delle Aziende sanitarie locali, incrociati con i dati relativi all'utenza e all'attività dei Dipartimenti di Salute Mentale.

Per "Assistenza psichiatrica" si intendono tutte le azioni messe in atto dalle ASL per garantire il LEA (livello essenziale di assistenza) relativo alla salute mentale – Assistenza sanitaria e sociosanitaria nell'ambito di programmi riabilitativi a favore delle persone con problemi psichiatrici e/o delle famiglie – di cui alla DGR n. 2227 del 9 agosto 2002, integrato con l'assistenza psichiatrica ospedaliera. Il suddetto LEA include:

- prestazioni ambulatoriali e domiciliari, riabilitative e socio riabilitative;
- prestazioni diagnostiche, terapeutiche, riabilitative e socio riabilitative in regime semiresidenziale;
- prestazioni diagnostiche terapeutiche, riabilitative e socio riabilitative in regime residenziale nella fase intensiva ed estensiva;
- prestazioni assistenziali e socio riabilitative, compresi programmi di reinserimento sociale e lavorativo, in regime residenziale nella fase di lungo assistenza.

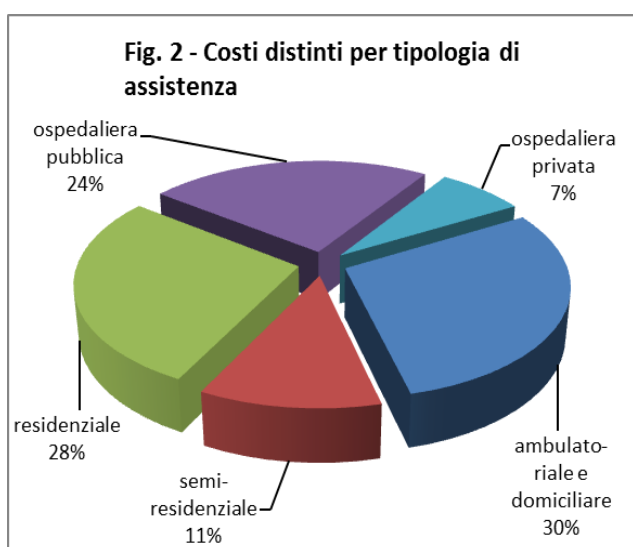
Le istruzioni operative per la rendicontazione dei costi relativi al LEA salute mentale sono riportate integralmente in allegato.

Il dettaglio dei costi relativi all'assistenza psichiatrica di ciascuna ASL, distinti per:

- assistenza territoriale: domiciliare e ambulatoriale; semiresidenziale; e residenziale;
 - assistenza ospedaliera: pubblica e privata;
- sono riportati in allegato.

Analisi dei Costi

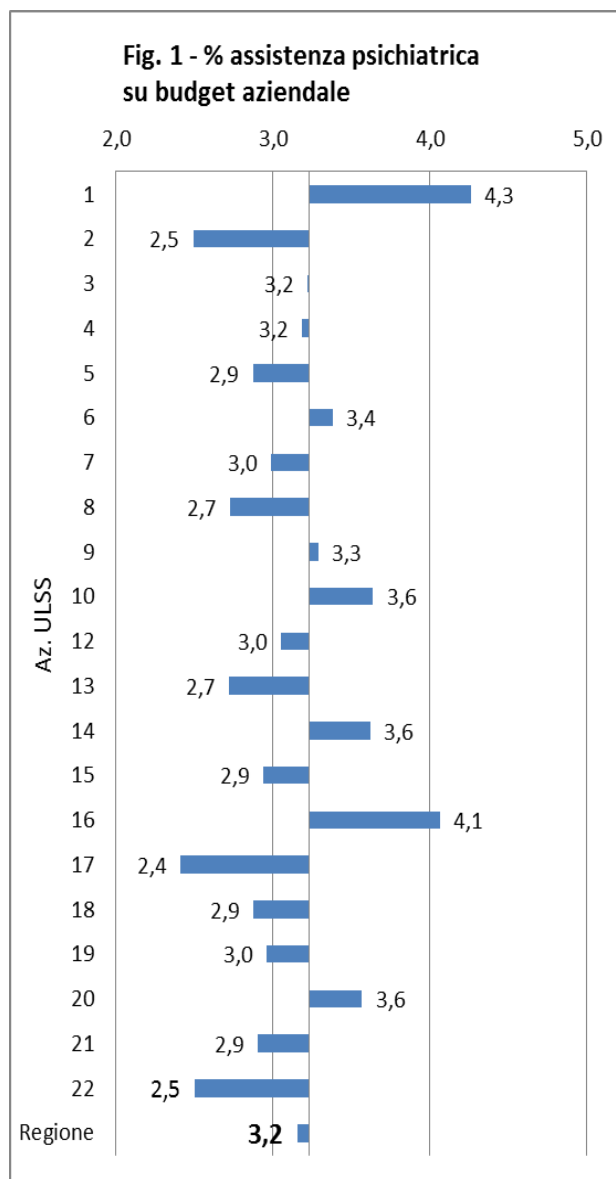
Il costo complessivo dell'Assistenza Psichiatrica nella Regione del Veneto nell'anno 2013, al netto della mobilità sanitaria attiva, è stato pari a € 247.273.000,00 (Tab. 1) ed ha rappresentato in media il 3,2% del bilancio delle Aziende ULSS (Fig. 1), con una gamma compresa tra il 2,4% (Azienda ULSS 17) e il 4,3% (Azienda ULSS 1).

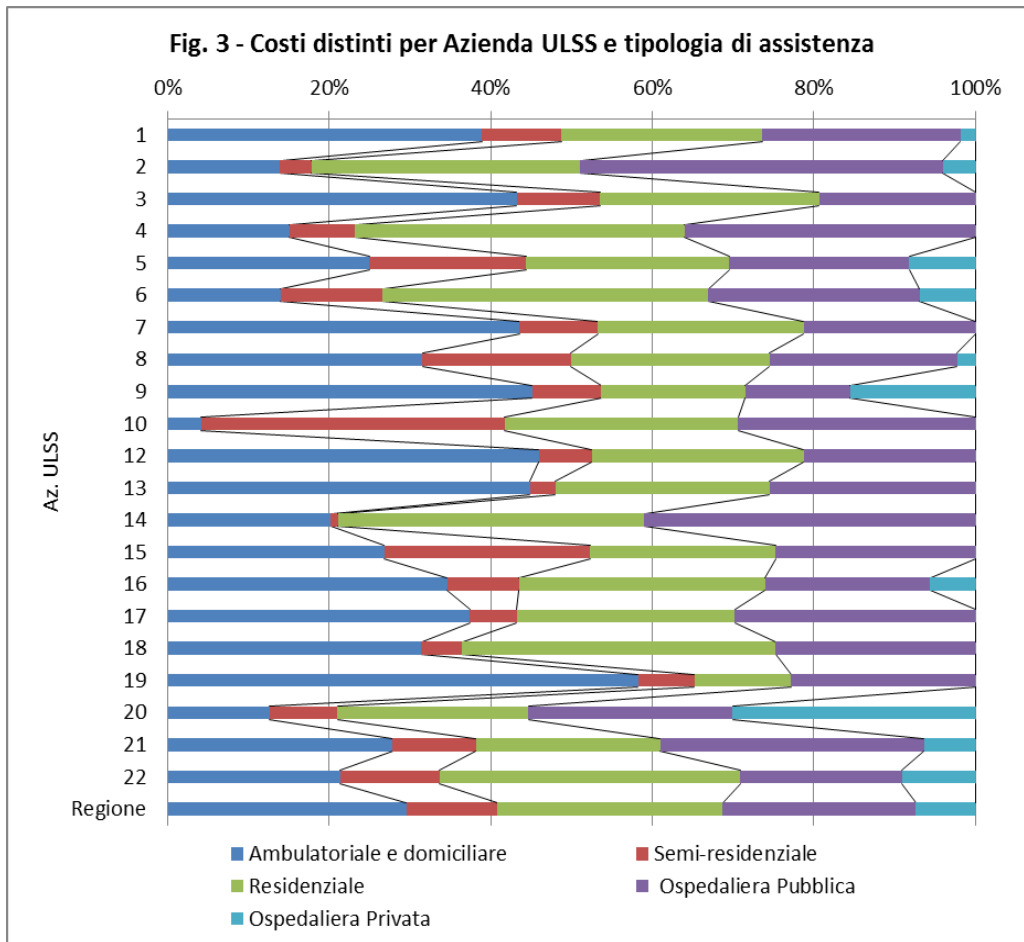


Due terzi delle risorse sono destinate all'assistenza psichiatrica territoriale, con una prevalenza dell'assistenza ambulatoriale e domiciliare (30% del totale, con una gamma compresa tra il 58% dell'Azienda ULSS 19 e il 4% dell'Azienda ULSS 10) e dell'assistenza residenziale extraospedaliera (28% del totale, con una gamma compresa tra il 41% dell'Azienda ULSS 4 e il 12% dell'Azienda ULSS 19) (Fig. 2 e 3; Tab. 1).

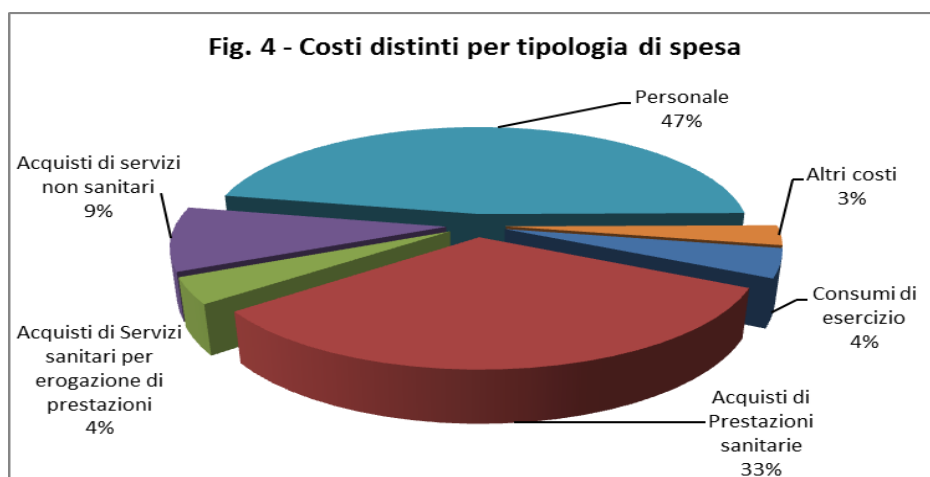
Il restante terzo delle risorse è destinato all'assistenza psichiatrica ospedaliera, con una netta prevalenza dell'ospedalizzazione pubblica (24% del totale, con una gamma compresa tra il 45% dell'Azienda ULSS 2 e il 13% dell'Azienda ULSS 9).

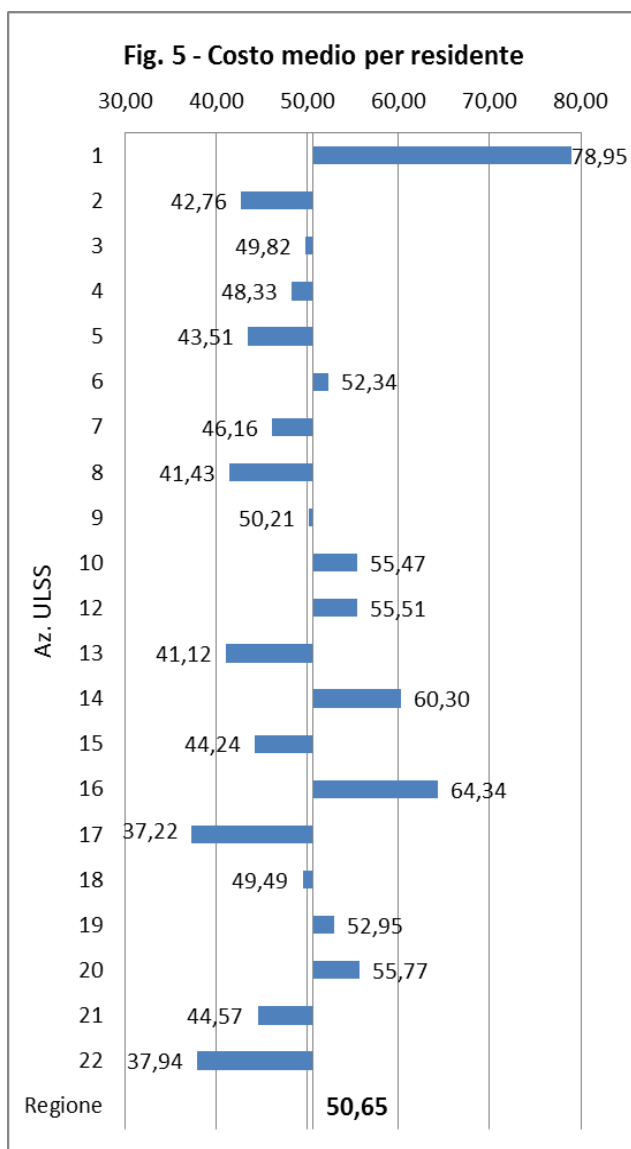
La variabilità territoriale nel riparto dei costi tra le diverse tipologie di assistenza psichiatrica è particolarmente elevato, come si evince dalla Fig. 3 che segue.





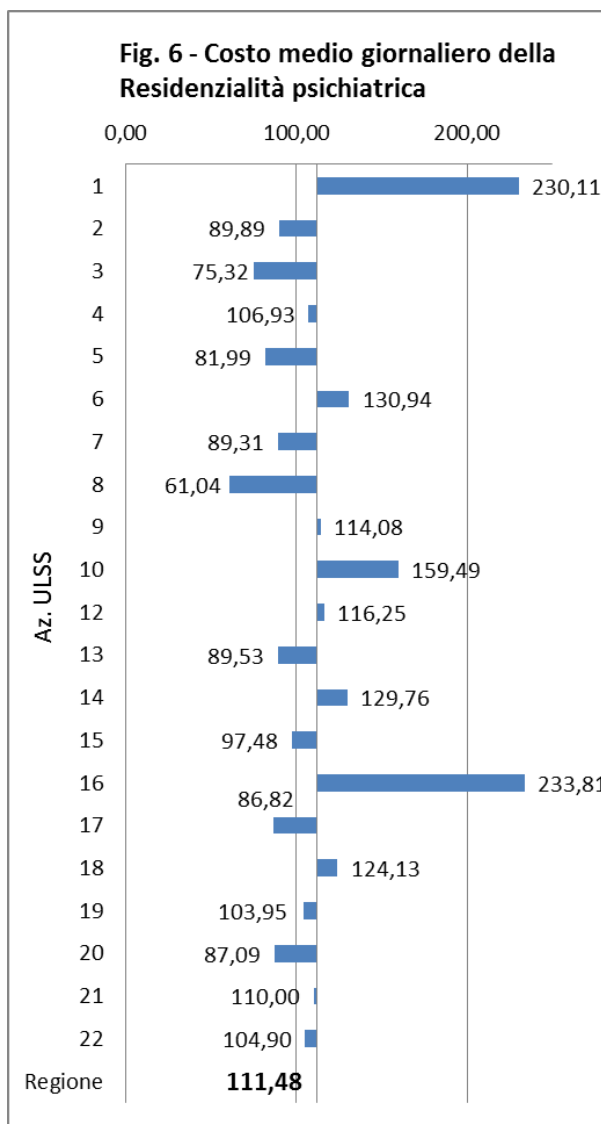
Buona parte dei costi per l'assistenza psichiatrica nel 2013 (Fig. 4) sono destinati al personale (47% del totale, con una gamma compresa tra il 66% dell'Azienda ULSS 2 e il 24% dell'Azienda ULSS 20), seguiti dall'acquisto di prestazioni sanitarie (33% del totale, con una gamma compresa tra il 57% dell'Azienda ULSS 20 e l'8% dell'Azienda ULSS 2).

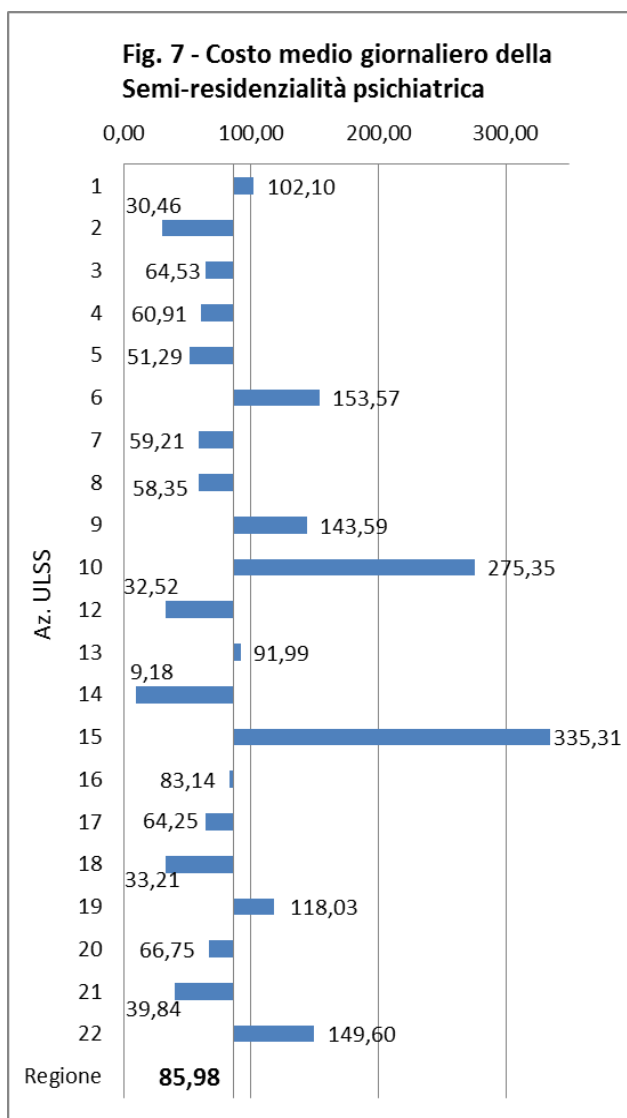




Il costo medio annuo per residente dell'assistenza psichiatrica, sia territoriale che ospedaliera, calcolato dividendo il costo complessivo dell'assistenza psichiatrica al netto della mobilità sanitaria attiva per la popolazione generale residente nel 2013 (Fig. 5; Tab. 1), è pari a € 50,65, con una gamma compresa tra € 78,95 (Azienda ULSS 1) e € 37,22 (Azienda ULSS 17).

Il costo medio giornaliero della residenzialità psichiatrica extra-ospedaliera, calcolato dividendo il costo complessivo della residenzialità al netto della mobilità sanitaria attiva per il numero di giornate di assistenza residenziale presso CTRP, Comunità Alloggio, Gruppi Appartamento Protetto e altre strutture extra-ospedaliere residenziali nel 2013 (Fig. 6; Tab. 2) è pari a € 111,48, con una gamma compresa tra € 233,81 (Azienda ULSS 16) e € 61,04 (Azienda ULSS 8).





Il costo medio giornaliero della semi-residenzialità psichiatrica extra-ospedaliera, calcolato dividendo il costo complessivo della semi-residenzialità al netto della mobilità sanitaria attiva per il numero di giornate di assistenza semi-residenziale presso Centro Diurno, Day Hospital Territoriale e altre strutture extra-ospedaliere semi-residenziali nel 2013 (Fig. 7; Tab. 3) è pari a € 86,15, con una gamma compresa tra € 335,31 (Azienda ULSS 15) e € 9,18 (Azienda ULSS 14).

In conclusione, questa analisi dei costi dell'assistenza psichiatrica nel 2013 conferma una realtà estremamente diversificata tra le Aziende ULSS del Veneto che, in parte, può essere spiegata dalla qualità dei dati a disposizione, ma che dipende in ampia misura dai diversi modelli organizzativi adottati dai DSM. In qualsiasi caso è necessario continuare ad approfondire l'analisi dei costi dell'assistenza psichiatrica coinvolgendo sia gli Uffici per il Controllo di gestione delle ASL che i DSM.

Tab. 1 - Costi Assistenza Psichiatrica 2013 (in migliaia di €)

| Azienda ULSS | Assistenza territoriale ambulatoriale e domiciliare | Assistenza territoriale semi-residenziale | Assistenza territoriale residenziale | <i>Subtotale Assistenza Territoriale</i> | Assistenza Ospedaliera Pubblica | Assistenza Ospedaliera Privata | <i>Subtotale Assistenza Ospedaliera</i> | Totale Assistenza Psichiatrica | % Ass.Osp. su Tot. | Riparto LEA 2013 (DGR n. 2358/2013) | % | Costo medio per residente (€) |
|---------------|---|---|--------------------------------------|--|---------------------------------|--------------------------------|---|--------------------------------|--------------------|-------------------------------------|------------|-------------------------------|
| 1 | 3.874 | 982 | 2.479 | 7.335 | 2.387 | 186 | 2.573 | 9.908 | 26,0 | 232.348 | 4,3 | 78,95 |
| 2 | 519 | 144 | 1.239 | 1.902 | 1.534 | 150 | 1.684 | 3.586 | 47,0 | 143.861 | 2,5 | 42,76 |
| 3 | 3.882 | 927 | 2.433 | 7.242 | 1.714 | 0 | 1.714 | 8.956 | 19,1 | 278.167 | 3,2 | 49,82 |
| 4 | 1.362 | 738 | 3.698 | 5.798 | 3.245 | 0 | 3.245 | 9.044 | 35,9 | 283.632 | 3,2 | 48,33 |
| 5 | 1.988 | 1.547 | 2.005 | 5.540 | 1.652 | 654 | 2.306 | 7.846 | 29,4 | 273.153 | 2,9 | 43,51 |
| 6 | 2.557 | 2.261 | 6.846 | 11.664 | 4.674 | 316 | 4.990 | 16.654 | 30,0 | 492.328 | 3,4 | 52,34 |
| 7 | 4.365 | 979 | 2.566 | 7.910 | 2.086 | 0 | 2.086 | 9.996 | 20,9 | 334.742 | 3,0 | 46,16 |
| 8 | 3.268 | 1.909 | 2.549 | 7.726 | 2.392 | 233 | 2.625 | 10.351 | 25,4 | 379.643 | 2,7 | 41,43 |
| 9 | 10.900 | 2.069 | 4.322 | 17.291 | 2.952 | 586 | 3.538 | 20.829 | 17,0 | 633.229 | 3,3 | 50,21 |
| 10 | 495 | 4.518 | 3.481 | 8.494 | 3.399 | 0 | 3.399 | 11.893 | 28,6 | 326.879 | 3,6 | 55,47 |
| 12 | 7.712 | 1.098 | 4.402 | 13.212 | 3.302 | 0 | 3.302 | 16.514 | 20,0 | 541.517 | 3,0 | 55,51 |
| 13 | 4.972 | 341 | 2.943 | 8.256 | 2.789 | 0 | 2.789 | 11.045 | 25,3 | 406.116 | 2,7 | 41,12 |
| 14 | 822 | 37 | 1.553 | 2.412 | 1.659 | 0 | 1.659 | 4.071 | 40,8 | 112.349 | 3,6 | 60,30 |
| 15 | 3.099 | 2.943 | 2.650 | 8.692 | 2.616 | 0 | 2.616 | 11.308 | 23,1 | 385.046 | 2,9 | 44,24 |
| 16 | 10.881 | 2.795 | 9.587 | 23.263 | 6.232 | 1.756 | 7.988 | 31.251 | 25,6 | 768.481 | 4,1 | 64,34 |
| 17 | 2.591 | 402 | 1.868 | 4.861 | 1.983 | 0 | 1.983 | 6.844 | 29,0 | 283.560 | 2,4 | 37,22 |
| 18 | 2.667 | 432 | 3.314 | 6.413 | 2.074 | 0 | 2.074 | 8.487 | 24,4 | 294.940 | 2,9 | 49,49 |
| 19 | 2.295 | 273 | 471 | 3.039 | 862 | 0 | 862 | 3.901 | 22,1 | 131.753 | 3,0 | 52,95 |
| 20 | 4.115 | 2.752 | 7.711 | 14.578 | 8.158 | 3.115 | 11.273 | 25.851 | 43,6 | 724.520 | 3,6 | 55,77 |
| 21 | 1.936 | 721 | 1.586 | 4.243 | 2.179 | 443 | 2.622 | 6.865 | 38,2 | 236.519 | 2,9 | 44,57 |
| 22 | 2.382 | 1.369 | 4.152 | 7.903 | 2.075 | 1.015 | 3.090 | 10.993 | 28,1 | 439.260 | 2,5 | - |
| AO PD | - | - | - | - | 0 | 0 | 0 | 0 | - | 62.926 | 0,0 | - |
| AOUI VR | - | - | - | - | 1.080 | 0 | 1.080 | 1.080 | - | 60.990 | 1,8 | - |
| Totale | 76.682 | 29.238 | 71.855 | 177.774 | 61.045 | 8.454 | 69.499 | 247.273 | 28,1 | 7.825.956 | 3,2 | 51,22 |

Tab. 2 - Costi Medi per Assistenza Psichiatrica Residenziale 2013
(CTRP, Comunità Alloggio e Gruppo Appartamento Protetto)

| Azienda ULSS | Utenti | Giornate di assistenza | Giornate medie per utente | Costo medio per utente (€) | Costo medio per giornata di assistenza (€) |
|---------------|--------------|------------------------|---------------------------|----------------------------|--|
| 1 | 44 | 10.773 | 245 | 56.340,91 | 230,11 |
| 2 | 32 | 13.782 | 431 | 38.714,82 | 89,89 |
| 3 | 99 | 32.302 | 326 | 24.575,76 | 75,32 |
| 4 | 125 | 34.578 | 277 | 29.580,60 | 106,93 |
| 5 | 67 | 24.455 | 365 | 29.925,37 | 81,99 |
| 6 | 196 | 52.282 | 267 | 34.928,57 | 130,94 |
| 7 | 111 | 28.730 | 259 | 23.117,12 | 89,31 |
| 8 | 163 | 41.758 | 256 | 15.638,04 | 61,04 |
| 9 | 144 | 37.887 | 263 | 30.013,89 | 114,08 |
| 10 | 127 | 21.826 | 172 | 27.409,45 | 159,49 |
| 12 | 144 | 37.866 | 263 | 30.569,44 | 116,25 |
| 13 | 121 | 32.871 | 272 | 24.322,31 | 89,53 |
| 14 | 42 | 11.968 | 285 | 36.976,19 | 129,76 |
| 15 | 106 | 27.184 | 256 | 25.000,00 | 97,48 |
| 16 | 168 | 41.003 | 244 | 57.065,48 | 233,81 |
| 17 | 71 | 21.517 | 303 | 26.311,27 | 86,82 |
| 18 | 90 | 26.698 | 297 | 36.822,22 | 124,13 |
| 19 | 21 | 4.531 | 216 | 22.428,57 | 103,95 |
| 20 | 286 | 88.545 | 310 | 26.961,54 | 87,09 |
| 21 | 43 | 14.418 | 335 | 36.883,72 | 110,00 |
| 22 | 157 | 39.579 | 252 | 26.445,86 | 104,90 |
| Totale | 2.357 | 644.553 | 273 | 30.485,60 | 111,48 |

Tab. 3 - Costi Medi per Assistenza Psichiatrica Semiresidenziale 2013
(Centro Diurno, Day Hospital Territoriale)

| Azienda ULSS | Utenti | Giornate di assistenza | Giornate medie per utente | Costo medio per utente (€) | Costo medio per giornata di assistenza (€) |
|---------------|--------------|------------------------|---------------------------|----------------------------|--|
| 1 | 104 | 9.618 | 92 | 9.442,31 | 102,10 |
| 2 | 90 | 4.735 | 53 | 1.602,49 | 30,46 |
| 3 | 142 | 14.365 | 101 | 6.528,17 | 64,53 |
| 4 | 121 | 12.124 | 100 | 6.103,26 | 60,91 |
| 5 | 116 | 30.160 | 260 | 13.336,21 | 51,29 |
| 6 | 167 | 14.352 | 86 | 13.538,92 | 157,54 |
| 7 | 138 | 16.533 | 120 | 7.094,20 | 59,21 |
| 8 | 275 | 32.716 | 119 | 6.941,82 | 58,35 |
| 9 | 191 | 14.409 | 75 | 10.832,46 | 143,59 |
| 10 | 266 | 16.408 | 62 | 16.984,96 | 275,35 |
| 12 | 559 | 33.762 | 60 | 1.964,22 | 32,52 |
| 13 | 115 | 3.707 | 32 | 2.965,22 | 91,99 |
| 14 | 83 | 4.032 | 49 | 445,78 | 9,18 |
| 15 | 181 | 8.777 | 48 | 16.259,67 | 335,31 |
| 16 | 524 | 33.619 | 64 | 5.333,97 | 83,14 |
| 17 | 99 | 6.262 | 63 | 4.063,98 | 64,25 |
| 18 | 175 | 13.010 | 74 | 2.468,57 | 33,21 |
| 19 | 16 | 2.313 | 145 | 17.062,50 | 118,03 |
| 20 | 522 | 41.227 | 79 | 5.272,03 | 66,75 |
| 21 | 104 | 18.098 | 174 | 6.932,69 | 39,84 |
| 22 | 218 | 9.151 | 42 | 6.279,82 | 149,60 |
| Totale | 4.206 | 339.378 | 81 | 6.951,51 | 86,15 |

Istruzioni operative per la rendicontazione dei costi relativi al LEA salute mentale

I dati di costi sono riferiti esclusivamente ai servizi/strutture/unità di offerta dei Dipartimenti di Salute Mentale (modello organizzativo) sostenuti per i propri residenti, quindi inclusa la mobilità passiva ed esclusa l'attiva. Per giungere al costo per residente, una volta rendicontato il costo delle strutture di offerta, verrà scorporato il valore della mobilità attiva che sarà rilevata in una specifica colonna dello schema.

L'ambito della rilevazione è il seguente:

1. Per l'area distrettuale:
 - o Assistenza territoriale ambulatoriale e domiciliare, ossia CSM-Centro di Salute Mentale e attività collegate;
 - o Assistenza territoriale in regime semiresidenziale (ossia Centri Diurni e Day Hospital Territoriali per pazienti psichiatrici);
 - o Assistenza territoriale in regime residenziale (ossia CTRP (comunità terapeutiche riabilitative protette per pazienti psichiatrici), Comunità Alloggio e Gruppi Appartamento protetto per pazienti psichiatrici).
2. Per l'area ospedaliera:
 - o Assistenza ospedaliera c/o SPDC (Servizio Psichiatrico Diagnosi e Cura), incluso ove esistente il Day Hospital ospedaliero psichiatrico;
 - o Assistenza ospedaliera c/o cliniche private (ossia Casa di Cura Villa Margherita di Arcugnano (VI) - Az. ULSS 6; Casa di Cura Park Villa Napoleon di Preganziol (TV) - Az. ULSS 9; Casa di Cura Parco dei Tigli di Villa di Teolo (PD) - Az. ULSS 16; Casa di Cura Villa Santa Chiara di Quinto di Valpantena (VR) - Az. ULSS 20; Ospedale classificato Villa Santa Giuliana di Verona - Az. ULSS 20)

Sono pertanto, esclusi:

- i costi per l'assistenza psichiatrica sostenuti dai Servizi Distrettuali per l'Età Evolutiva/Neuropsichiatria Infantile;
- i costi per assistenza in RSA "psichiatriche"
- i costi per assistenza ex-ospiti Ospedali Psichiatrici.

Come detto, gli oggetti della rilevazione sono le strutture inerenti al DSM elencati nei punti precedenti. In particolare vanno rilevati tutti i costi specifici delle strutture inerenti al DSM nonché i costi comuni a più strutture aziendali (tra cui il DSM) ma "specializzabili" tramite opportuni driver (tipicamente i servizi alberghieri o le utenze). Un elenco indicativo dei costi da rilevare è il seguente:

- Tutti i consumi di beni sanitari, compreso anche i farmaci in erogazione diretta;
- Tutti i consumi di beni non sanitari;
- Il costo del personale impiegato nelle diverse strutture del dipartimento di salute mentale, al lordo dell'IRAP (personale sanitario, tecnico, professionale, amministrativo);
- Quota ammortamento dell'anno delle strutture, attrezzature, impianti, macchine e di altri beni specifici riferiti al dipartimento di salute mentale;
- Le manutenzioni richieste ed imputabili alle strutture del DSM;
- Godimento beni di terzi (canoni, affitti passivi, etc.);
- Prestazioni e servizi, sia sanitari che non sanitari, resi da altri soggetti, pubblici e privati (ex: consulenze sanitarie e non, co.co.co, etc) comprensivi dell'IRAP;
- L'acquisto di prestazioni sanitarie da soggetti terzi, pubblici e privati, compresa la mobilità passiva intra ed extra regionale;
- Acquisto di altri servizi sanitari inerenti al DSM;

- Quota parte dei servizi alberghieri imputati direttamente o indirettamente alle strutture del DSM (ristorazione, pulizie, riscaldamento, utenze, etc.);
- Costo di altri servizi non sanitari (diversi dai servizi alberghieri) imputabili alle strutture del DSM.
- Costo per servizi resi al DSM da altre strutture "interne" dell'azienda (ad esempio i costi dei servizi di laboratorio o di radiologia richiesti dagli SPDC).

Vanno esclusi ribaltamenti di costi comuni d'azienda (tipicamente i costi dei servizi generali e più in generale i costi imputati nell'allegato del modello 1) e, coerentemente con i precedenti modelli di rilevazione basati sul modello LA, il costo per la compartecipazione del personale all'attività libero professionale.

COSTI ASSISTENZA PSICHIATRICA 2013 IN DETTAGLIO (in migliaia di Euro)

Assistenza domiciliare e ambulatoriale

| Az. ULSS | Consumi di esercizio | Costi per acquisti di servizi | | | Personale | Altri costi | Mobilità Attiva | Totale |
|---------------|----------------------|-------------------------------|--|----------------------|---------------|--------------|-----------------|---------------|
| | | Prestazioni sanitarie | Servizi sanitari per erogazione di prestazioni | servizi non sanitari | | | | |
| 1 | 109 | 79 | 153 | 262 | 3.097 | 174 | 0 | 3.874 |
| 2 | 131 | 0 | 0 | 12 | 349 | 26 | 0 | 519 |
| 3 | 493 | 341 | 18 | 222 | 2.660 | 148 | 0 | 3.882 |
| 4 | 220 | 0 | 106 | 56 | 973 | 7 | 0 | 1.362 |
| 5 | 293 | 29 | 197 | 53 | 1.288 | 128 | 0 | 1.988 |
| 6 | 273 | 121 | 12 | 128 | 1.977 | 46 | 0 | 2.557 |
| 7 | 662 | 90 | 109 | 199 | 3.220 | 110 | 25 | 4.365 |
| 8 | 652 | 6 | 0 | 423 | 2.090 | 98 | 1 | 3.268 |
| 9 | 847 | 714 | 22 | 1.392 | 7.524 | 402 | 0 | 10.900 |
| 10 | 5 | 0 | 16 | 61 | 392 | 21 | 0 | 495 |
| 12 | 581 | 222 | 1 | 607 | 6.176 | 125 | 0 | 7.712 |
| 13 | 146 | 0 | 2.075 | 286 | 2.436 | 28 | 0 | 4.972 |
| 14 | 82 | 0 | 40 | 36 | 653 | 17 | 6 | 822 |
| 15 | 842 | 5 | 73 | 114 | 2.058 | 7 | 0 | 3.099 |
| 16 | 627 | 132 | 1.719 | 1.796 | 5.958 | 649 | 0 | 10.881 |
| 17 | 539 | 57 | 0 | 130 | 1.827 | 40 | 3 | 2.591 |
| 18 | 237 | 59 | 19 | 99 | 2.148 | 118 | 13 | 2.667 |
| 19 | 564 | 0 | 53 | 159 | 1.308 | 211 | 0 | 2.295 |
| 20 | 101 | 1.182 | 56 | 392 | 2.078 | 306 | 0 | 4.115 |
| 21 | 69 | 17 | 88 | 399 | 1.299 | 64 | 0 | 1.936 |
| 22 | 93 | 0 | 646 | 28 | 1.567 | 48 | 0 | 2.382 |
| Totale | 7.567 | 3.054 | 5.403 | 6.854 | 51.078 | 2.774 | 48 | 76.682 |

Assistenza semiresidenziale

| Az. ULSS | Consumi di esercizio | Costi per acquisti di servizi | | | Personale | Altri costi | Mobilità Attiva | Totale |
|---------------|----------------------|-------------------------------|--|----------------------|---------------|--------------|-----------------|---------------|
| | | Prestazioni sanitarie | Servizi sanitari per erogazione di prestazioni | servizi non sanitari | | | | |
| 1 | 34 | 193 | 1 | 108 | 610 | 36 | 0 | 982 |
| 2 | 1 | 0 | 0 | 0 | 137 | 6 | 0 | 144 |
| 3 | 41 | 660 | 2 | 128 | 37 | 59 | 0 | 927 |
| 4 | 2 | 486 | 0 | 6 | 244 | 1 | 0 | 738 |
| 5 | 63 | 706 | 44 | 117 | 580 | 37 | 0 | 1.547 |
| 6 | 11 | 827 | 72 | 363 | 982 | 63 | 57 | 2.261 |
| 7 | 1 | 923 | 0 | 10 | 43 | 2 | 0 | 979 |
| 8 | 16 | 1.637 | 0 | 3 | 177 | 76 | 0 | 1.909 |
| 9 | 14 | 861 | 2 | 297 | 742 | 153 | 0 | 2.069 |
| 10 | 427 | 110 | 270 | 328 | 3.203 | 180 | 0 | 4.518 |
| 12 | 5 | 267 | 0 | 251 | 571 | 4 | 0 | 1.098 |
| 13 | 1 | 13 | 3 | 155 | 168 | 1 | 0 | 341 |
| 14 | 0 | 0 | 0 | 12 | 23 | 2 | 0 | 37 |
| 15 | 34 | 1.115 | 3 | 196 | 1.502 | 93 | 0 | 2.943 |
| 16 | 12 | 1.002 | 303 | 316 | 1.051 | 111 | 0 | 2.795 |
| 17 | 4 | 41 | 0 | 59 | 287 | 12 | 0 | 402 |
| 18 | 3 | 86 | 0 | 45 | 292 | 6 | 0 | 432 |
| 19 | 7 | 0 | 6 | 42 | 184 | 34 | 0 | 273 |
| 20 | 86 | 888 | 0 | 423 | 1.146 | 209 | 0 | 2.752 |
| 21 | 6 | 317 | 0 | 230 | 151 | 17 | 0 | 721 |
| 22 | 62 | 731 | 12 | 158 | 406 | 0 | 0 | 1.369 |
| Totale | 830 | 10.863 | 718 | 3.246 | 12.536 | 1.102 | 57 | 29.238 |

Assistenza residenziale

| Az. ULSS | Consumi di esercizio | Costi per acquisti di servizi | | | Personale | Altri costi | Mobilità Attiva | Totale |
|---------------|----------------------|-------------------------------|--|----------------------|---------------|--------------|-----------------|---------------|
| | | Prestazioni sanitarie | Servizi sanitari per erogazione di prestazioni | servizi non sanitari | | | | |
| 1 | 104 | 1.444 | 1 | 67 | 813 | 50 | 0 | 2.479 |
| 2 | 118 | 92 | 61 | 316 | 622 | 29 | 0 | 1.239 |
| 3 | 15 | 2.355 | 2 | 8 | 48 | 5 | 0 | 2.433 |
| 4 | 0 | 3.483 | 0 | 11 | 200 | 3 | 0 | 3.698 |
| 5 | 95 | 458 | 1 | 303 | 1.097 | 51 | 0 | 2.005 |
| 6 | 127 | 2.045 | 22 | 1.295 | 3.479 | 415 | 537 | 6.846 |
| 7 | 18 | 2.334 | 0 | 137 | 0 | 77 | 0 | 2.566 |
| 8 | 72 | 2.130 | 0 | 19 | 281 | 47 | 0 | 2.549 |
| 9 | 15 | 2.677 | 3 | 312 | 1.195 | 120 | 0 | 4.322 |
| 10 | 109 | 1.529 | 48 | 272 | 1.345 | 178 | 0 | 3.481 |
| 12 | 32 | 3.092 | 0 | 252 | 979 | 47 | 0 | 4.402 |
| 13 | 40 | 1.258 | 6 | 429 | 1.196 | 14 | 0 | 2.943 |
| 14 | 37 | 1.495 | 1 | 7 | 13 | 0 | 0 | 1.553 |
| 15 | 82 | 2.434 | 0 | 119 | 0 | 15 | 0 | 2.650 |
| 16 | 83 | 5.130 | 747 | 753 | 2.512 | 362 | 0 | 9.587 |
| 17 | 24 | 536 | 0 | 133 | 1.162 | 14 | 0 | 1.868 |
| 18 | 30 | 1.023 | 0 | 359 | 1.812 | 90 | 0 | 3.314 |
| 19 | 1 | 400 | 0 | 7 | 16 | 47 | 0 | 471 |
| 20 | 93 | 5.621 | 0 | 741 | 919 | 337 | 0 | 7.711 |
| 21 | 17 | 1.042 | 11 | 221 | 281 | 14 | 0 | 1.586 |
| 22 | 84 | 2.776 | 226 | 413 | 624 | 29 | 0 | 4.152 |
| Totale | 1.196 | 43.354 | 1.129 | 6.174 | 18.594 | 1.944 | 537 | 71.855 |

Subtotale Assistenza Territoriale

| Az. ULSS | Consumi di esercizio | Costi per acquisti di servizi | | | Personale | Altri costi | Mobilità Attiva | Totale |
|---------------|----------------------|-------------------------------|--|----------------------|---------------|--------------|-----------------|----------------|
| | | Prestazioni sanitarie | Servizi sanitari per erogazione di prestazioni | servizi non sanitari | | | | |
| 1 | 247 | 1.716 | 155 | 437 | 4.520 | 260 | 0 | 7.335 |
| 2 | 250 | 92 | 61 | 329 | 1.108 | 61 | 0 | 1.902 |
| 3 | 549 | 3.356 | 22 | 358 | 2.745 | 212 | 0 | 7.242 |
| 4 | 222 | 3.969 | 106 | 73 | 1.418 | 10 | 0 | 5.798 |
| 5 | 451 | 1.193 | 242 | 473 | 2.965 | 216 | 0 | 5.540 |
| 6 | 411 | 2.993 | 106 | 1.786 | 6.438 | 524 | 594 | 11.664 |
| 7 | 681 | 3.347 | 109 | 346 | 3.263 | 189 | 25 | 7.910 |
| 8 | 740 | 3.773 | 0 | 445 | 2.548 | 221 | 1 | 7.726 |
| 9 | 876 | 4.252 | 27 | 2.001 | 9.461 | 675 | 0 | 17.291 |
| 10 | 541 | 1.639 | 334 | 661 | 4.940 | 379 | 1.144 | 8.494 |
| 12 | 618 | 3.581 | 1 | 1.110 | 7.726 | 176 | 0 | 13.212 |
| 13 | 187 | 1.271 | 2.084 | 870 | 3.800 | 43 | 0 | 8.256 |
| 14 | 119 | 1.495 | 41 | 55 | 689 | 19 | 6 | 2.412 |
| 15 | 958 | 3.554 | 76 | 429 | 3.560 | 115 | 0 | 8.692 |
| 16 | 722 | 6.264 | 2.769 | 2.865 | 9.521 | 1.122 | 0 | 23.263 |
| 17 | 567 | 634 | 0 | 321 | 3.275 | 66 | 3 | 4.861 |
| 18 | 270 | 1.168 | 19 | 503 | 4.252 | 214 | 13 | 6.413 |
| 19 | 572 | 400 | 59 | 208 | 1.508 | 292 | 0 | 3.039 |
| 20 | 280 | 7.691 | 56 | 1.556 | 4.143 | 852 | 0 | 14.578 |
| 21 | 92 | 1.376 | 99 | 850 | 1.731 | 95 | 0 | 4.243 |
| 22 | 239 | 3.507 | 884 | 599 | 2.597 | 77 | 0 | 7.903 |
| Totale | 9.593 | 57.271 | 7.250 | 16.275 | 82.208 | 5.820 | 1786 | 177.774 |

Assistenza ospedaliera pubblica

| Az. ULSS | Consumi di esercizio | Costi per acquisti di servizi | | | Personale | Altri costi | Mobilità Attiva | Totale |
|---------------|----------------------|-------------------------------|--|----------------------|---------------|--------------|-----------------|---------------|
| | | Prestazioni sanitarie | Servizi sanitari per erogazione di prestazioni | servizi non sanitari | | | | |
| 1 | 190 | 0 | 0 | 381 | 1.864 | 5 | 53 | 2.387 |
| 2 | 19 | 50 | 26 | 189 | 1.349 | 40 | 139 | 1.534 |
| 3 | 58 | 0 | 23 | 203 | 1.367 | 87 | 24 | 1.714 |
| 4 | 38 | 0 | 900 | 671 | 1.646 | 7 | 17 | 3.245 |
| 5 | 322 | 51 | 43 | 264 | 1.004 | 93 | 125 | 1.652 |
| 6 | 85 | 1.107 | 22 | 609 | 2.925 | 44 | 118 | 4.674 |
| 7 | 58 | 345 | 0 | 203 | 1.369 | 166 | 55 | 2.086 |
| 8 | 53 | 129 | 0 | 538 | 1.555 | 140 | 23 | 2.392 |
| 9 | 35 | 560 | 0 | 269 | 2.249 | 26 | 187 | 2.952 |
| 10 | 105 | 0 | 5 | 321 | 2.895 | 208 | 134 | 3.399 |
| 12 | 37 | 6 | 0 | 807 | 2.544 | 168 | 260 | 3.302 |
| 13 | 45 | 1.079 | 1 | 162 | 1.479 | 55 | 32 | 2.789 |
| 14 | 17 | 526 | 40 | 82 | 932 | 85 | 23 | 1.659 |
| 15 | 82 | 582 | 0 | 212 | 1.978 | 2 | 240 | 2.616 |
| 16 | 61 | 2.417 | 666 | 671 | 2.527 | 93 | 203 | 6.232 |
| 17 | 39 | 478 | 14 | 237 | 1.258 | 38 | 82 | 1.983 |
| 18 | 21 | 801 | 0 | 188 | 1.074 | 31 | 41 | 2.074 |
| 19 | 18 | 137 | 0 | 44 | 693 | 8 | 38 | 862 |
| 20 | 210 | 1.232 | 1.129 | 1.518 | 3.846 | 336 | 113 | 8.158 |
| 21 | 46 | 38 | 22 | 312 | 1.776 | 78 | 93 | 2.179 |
| 22 | 76 | 85 | 15 | 168 | 1.885 | 6 | 160 | 2.075 |
| AO PD | 103 | 16 | 115 | 496 | 1.991 | 110 | 2.831 | 0 |
| AOUI VR | 69 | 9 | 0 | 401 | 1.640 | 186 | 1.225 | 1.080 |
| Totale | 1.787 | 9.648 | 3.021 | 8.946 | 41.846 | 2.013 | 6.216 | 61.045 |

Assistenza ospedaliera privata

| Az. ULSS | Consumi di esercizio | Costi per acquisti di servizi | | | Personale | Altri costi | Mobilità Attiva | Totale |
|---------------|----------------------|-------------------------------|--|----------------------|-----------|-------------|-----------------|--------------|
| | | Prestazioni sanitarie | Servizi sanitari per erogazione di prestazioni | servizi non sanitari | | | | |
| 1 | 0 | 186 | 0 | 0 | 0 | 0 | 0 | 186 |
| 2 | 0 | 150 | 0 | 0 | 0 | 0 | 0 | 150 |
| 3 | 0 | 0 | 0 | 0 | 0 | 0 | 0 | 0 |
| 4 | 0 | 0 | 0 | 0 | 0 | 0 | 0 | 0 |
| 5 | 0 | 654 | 0 | 0 | 0 | 0 | 0 | 654 |
| 6 | 0 | 1.268 | 0 | 0 | 0 | 0 | 952 | 316 |
| 7 | 0 | 0 | 0 | 0 | 0 | 0 | 0 | 0 |
| 8 | 0 | 233 | 0 | 0 | 0 | 0 | 0 | 233 |
| 9 | 0 | 3.743 | 0 | 0 | 0 | 0 | 3.157 | 586 |
| 10 | 0 | 0 | 0 | 0 | 0 | 0 | 0 | 0 |
| 12 | 0 | 0 | 0 | 0 | 0 | 0 | 0 | 0 |
| 13 | 0 | 0 | 0 | 0 | 0 | 0 | 0 | 0 |
| 14 | 0 | 0 | 0 | 0 | 0 | 0 | 0 | 0 |
| 15 | 0 | 0 | 0 | 0 | 0 | 0 | 0 | 0 |
| 16 | 0 | 1.756 | 0 | 0 | 0 | 0 | 0 | 1.756 |
| 17 | 0 | 0 | 0 | 0 | 0 | 0 | 0 | 0 |
| 18 | 0 | 0 | 0 | 0 | 0 | 0 | 0 | 0 |
| 19 | 0 | 0 | 0 | 0 | 0 | 0 | 0 | 0 |
| 20 | 0 | 9.809 | 0 | 0 | 0 | 0 | 0 | 3.115 |
| 21 | 0 | 443 | 0 | 0 | 0 | 0 | 0 | 443 |
| 22 | 0 | 1.015 | 0 | 0 | 0 | 0 | 0 | 1.015 |
| AO PD | 0 | 0 | 0 | 0 | 0 | 0 | 0 | 0 |
| AOUI VR | 0 | 0 | 0 | 0 | 0 | 0 | 0 | 0 |
| Totale | 0 | 19.257 | 0 | 0 | 0 | 0 | 4109 | 8.454 |

Subtotale Assistenza ospedaliera

| Az. ULSS | Consumi di esercizio | Costi per acquisti di servizi | | | Personale | Altri costi | Mobilità Attiva | Totale |
|---------------|----------------------|-------------------------------|--|----------------------|---------------|--------------|-----------------|---------------|
| | | Prestazioni sanitarie | Servizi sanitari per erogazione di prestazioni | servizi non sanitari | | | | |
| 1 | 190 | 186 | 0 | 381 | 1.864 | 5 | 53 | 2.573 |
| 2 | 19 | 200 | 26 | 189 | 1.349 | 40 | 139 | 1.684 |
| 3 | 58 | 0 | 23 | 203 | 1.367 | 87 | 24 | 1.714 |
| 4 | 38 | 0 | 900 | 671 | 1.646 | 7 | 17 | 3.245 |
| 5 | 322 | 705 | 43 | 264 | 1.004 | 93 | 125 | 2.306 |
| 6 | 85 | 2.375 | 22 | 609 | 2.925 | 44 | 1.070 | 4.990 |
| 7 | 58 | 345 | 0 | 203 | 1.369 | 166 | 55 | 2.086 |
| 8 | 53 | 362 | 0 | 538 | 1.555 | 140 | 23 | 2.625 |
| 9 | 35 | 4.303 | 0 | 269 | 2.249 | 26 | 3.344 | 3.538 |
| 10 | 105 | 0 | 5 | 321 | 2.895 | 208 | 134 | 3.399 |
| 12 | 37 | 6 | 0 | 807 | 2.544 | 168 | 260 | 3.302 |
| 13 | 45 | 1.079 | 1 | 162 | 1.479 | 55 | 32 | 2.789 |
| 14 | 17 | 526 | 40 | 82 | 932 | 85 | 23 | 1.659 |
| 15 | 82 | 582 | 0 | 212 | 1.978 | 2 | 240 | 2.616 |
| 16 | 61 | 4.173 | 666 | 671 | 2.527 | 93 | 203 | 7.988 |
| 17 | 39 | 478 | 14 | 237 | 1.258 | 38 | 82 | 1.983 |
| 18 | 21 | 801 | 0 | 188 | 1.074 | 31 | 41 | 2.074 |
| 19 | 18 | 137 | 0 | 44 | 693 | 8 | 38 | 862 |
| 20 | 210 | 11.041 | 1.129 | 1.518 | 3.846 | 336 | 113 | 11.273 |
| 21 | 46 | 481 | 22 | 312 | 1.776 | 78 | 93 | 2.622 |
| 22 | 76 | 1.100 | 15 | 168 | 1.885 | 6 | 160 | 3.090 |
| AO PD | 103 | 16 | 115 | 496 | 1.991 | 110 | 2.831 | 0 |
| AOUI VR | 69 | 9 | 0 | 401 | 1.640 | 186 | 1.225 | 1.080 |
| Totale | 1.787 | 28.905 | 3.021 | 8.946 | 41.846 | 2.013 | 10.325 | 69.499 |

Assistenza Psichiatrica Complessiva

| Az. ULSS | Consumi di esercizio | Costi per acquisti di servizi | | | Personale | Altri costi | Mobilità Attiva | Totale |
|---------------|----------------------|-------------------------------|--|----------------------|----------------|--------------|-----------------|----------------|
| | | Prestazioni sanitarie | Servizi sanitari per erogazione di prestazioni | servizi non sanitari | | | | |
| 1 | 437 | 1.902 | 155 | 818 | 6.384 | 265 | 53 | 9.908 |
| 2 | 269 | 292 | 87 | 518 | 2.458 | 102 | 139 | 3.586 |
| 3 | 607 | 3.356 | 45 | 561 | 4.112 | 299 | 24 | 8.956 |
| 4 | 261 | 3.969 | 1.006 | 744 | 3.064 | 17 | 17 | 9.044 |
| 5 | 773 | 1.898 | 285 | 737 | 3.969 | 309 | 125 | 7.846 |
| 6 | 496 | 5.368 | 128 | 2.395 | 9.363 | 568 | 1.664 | 16.654 |
| 7 | 739 | 3.692 | 109 | 549 | 4.632 | 355 | 80 | 9.996 |
| 8 | 793 | 4.135 | 0 | 983 | 4.103 | 361 | 24 | 10.351 |
| 9 | 911 | 8.555 | 27 | 2.270 | 11.710 | 701 | 3.344 | 20.829 |
| 10 | 646 | 1.639 | 339 | 982 | 7.835 | 587 | 1.278 | 11.893 |
| 12 | 655 | 3.587 | 1 | 1.917 | 10.270 | 344 | 260 | 16.514 |
| 13 | 232 | 2.350 | 2.085 | 1.033 | 5.279 | 99 | 32 | 11.045 |
| 14 | 136 | 2.021 | 81 | 137 | 1.621 | 104 | 29 | 4.071 |
| 15 | 1.040 | 4.136 | 76 | 641 | 5.538 | 117 | 240 | 11.308 |
| 16 | 783 | 10.437 | 3.435 | 3.536 | 12.048 | 1.215 | 203 | 31.251 |
| 17 | 607 | 1.112 | 14 | 558 | 4.533 | 105 | 85 | 6.844 |
| 18 | 291 | 1.969 | 19 | 691 | 5.326 | 245 | 54 | 8.487 |
| 19 | 590 | 537 | 59 | 252 | 2.201 | 300 | 38 | 3.901 |
| 20 | 490 | 18.732 | 1.185 | 3.074 | 7.989 | 1.188 | 113 | 25.851 |
| 21 | 138 | 1.857 | 121 | 1.162 | 3.507 | 173 | 93 | 6.865 |
| 22 | 315 | 4.607 | 899 | 767 | 4.482 | 83 | 160 | 10.993 |
| AO PD | 103 | 16 | 115 | 496 | 1.991 | 110 | 2.831 | 0 |
| AOUI VR | 69 | 9 | 0 | 401 | 1.640 | 186 | 1.225 | 1.080 |
| Totale | 11.379 | 86.176 | 10.271 | 25.221 | 124.054 | 7.832 | 12.111 | 247.273 |

Per Info:

Settore Salute Mentale e Sanità Penitenziaria - Regione Veneto

tel. +39 041 2793490

fax +39 041 2793425

e-mail: salutementale@regione.veneto.it

web: www.regione.veneto.it/salutementale